



## วิเคราะห์รายงานการเงิน

เทศบาลตำบลวังไผ่ อำเภอเมือง จังหวัดชุมพร

ประจำปีงบประมาณ พ.ศ. ๒๕๕๘

---

จัดทำโดย : นางสาวสุภาพรรณ จันทรจนา นักวิชาการเงินและบัญชี ๖ว.

งานการเงินและบัญชี กองคลัง เทศบาลตำบลวังไผ่

## สารบัญ

	หน้า
วิเคราะห์รายงานการเงินของเทศบาลตำบลวังไผ่	
บทสรุปผู้บริหาร	1
งบแสดงฐานะการเงิน	3
งบแสดงผลการดำเนินงานจ่ายจากเงินรายรับ	4
งบทรัพย์สิน	5
การวิเคราะห์รายงานการเงิน	6
การวิเคราะห์ตามแนวดิ่ง	6
ด้านสินทรัพย์	6
ด้านหนี้สินและเงินสะสม	8
ด้านรายได้-ค่าใช้จ่ายจากการดำเนินงาน	10
ด้านทรัพย์สิน	13
การวิเคราะห์ตามแนวนอน	15
ด้านสินทรัพย์	15
ด้านหนี้สินและเงินสะสม	17
ด้านรายได้-ค่าใช้จ่ายจากการดำเนินงาน	19
ด้านทรัพย์สิน	23

## บทสรุปผู้บริหาร

รายงานการเงินรวมของเทศบาลตำบลวังไผ่ อำเภอเมือง จังหวัดชุมพร ประจำปีงบประมาณ พ.ศ. 2558 สิ้นสุด ณ วันที่ 30 กันยายน 2558 สามารถวิเคราะห์รายงานได้ดังนี้

### ด้านสินทรัพย์

ปีงบประมาณ พ.ศ.2558 เทศบาลตำบลวังไผ่ มีสินทรัพย์ จำนวน 138,054,420.37 บาท แบ่งเป็นทรัพย์สินตามงบทรัพย์สิน จำนวน 65,599,403.28 บาท คิดเป็นร้อยละ 47.52 ของสินทรัพย์ ทั้งหมด เงินสด เงินฝากธนาคาร และเงินฝากจังหวัด จำนวน 36,203,609.55 บาท คิดเป็นร้อยละ 26.22 สินทรัพย์เกิดจากเงินกู้ (อาคารสำนักงาน) จำนวน 27,923,852.67 บาท คิดเป็นร้อยละ 20.23 เงินฝากกองทุนส่งเสริมกิจการเทศบาล (ก.ส.ท.) จำนวน 8,138,530.66 บาท คิดเป็นร้อยละ 5.90 ลูกหนี้จำนวน 133,583.21 บาท คิดเป็นร้อยละ 0.10 และรายได้รัฐบาลค้ำรับจำนวน 55,441.00 บาท คิดเป็นร้อยละ 0.04 ตามลำดับ

ปีงบประมาณ พ.ศ.2558 สินทรัพย์มีจำนวนเพิ่มขึ้นจากปีงบประมาณ พ.ศ.2557 จำนวน 19,060.31 บาท คิดเป็นร้อยละ 0.01 เป็นผลมาจากทรัพย์สินตามงบทรัพย์สินเพิ่มขึ้น จำนวน 573,890.00 บาท คิดเป็นร้อยละ 0.87 เงินสด เงินฝากธนาคาร และเงินฝากจังหวัดลดลง จำนวน 1,019,210.01 บาท คิดเป็นลดลงร้อยละ 2.82 เงินฝากกองทุนส่งเสริมกิจการเทศบาล(ก.ส.ท.) เพิ่มขึ้นจำนวน 324,992.36 บาท คิดเป็นร้อยละ 3.99 รายได้รัฐบาลค้ำรับเพิ่มขึ้นจำนวน 55,441.00 บาท คิดเป็นร้อยละ 100.00 ลูกหนี้เพิ่มขึ้นจำนวน 83,946.96 บาท คิดเป็นร้อยละ 62.84

### ด้านหนี้สินและเงินสะสม

ปีงบประมาณ พ.ศ.2558 เทศบาลตำบลวังไผ่ มีทุนทรัพย์สิน หนี้สินและเงินสะสม จำนวน 138,054,420.37 บาท แบ่งเป็น

-**ทุนทรัพย์สิน** จำนวน 65,599,403.28 บาท คิดเป็นร้อยละ 47.52

-**หนี้สิน** จำนวน 22,555,294.30 บาท คิดเป็นร้อยละ 16.34 ของทุนทรัพย์สินหนี้สินและเงินสะสม ส่วนใหญ่เป็นหนี้สินประเภทเจ้าหนี้เงินกู้ ก.ส.ท. จำนวน 14,806,220.88 บาท คิดเป็นร้อยละ 10.72 รองลงมาเป็นหนี้สินประเภทรายจ่ายค้างจ่ายจำนวน 5,879,243.32 บาท คิดเป็นร้อยละ 4.26 ของทุนทรัพย์สิน หนี้สินและเงินสะสม

-**เงินสะสม**จำนวน 49,899,722.79 บาท คิดเป็นร้อยละ 36.14 ของทุนทรัพย์สิน หนี้สินและเงินสะสมประกอบด้วย เงินสะสมจำนวน 28,409,986.13 บาท คิดเป็นร้อยละ 20.58 ของทุนทรัพย์สิน หนี้สิน และเงินสะสม และเงินทุนสำรองเงินสะสม จำนวน 21,489,736.66 บาท คิดเป็นร้อยละ 15.57 ของทุนทรัพย์สิน หนี้สินและเงินสะสม

ปีงบประมาณ พ.ศ.2558 ทุนทรัพย์สิน หนี้สินและเงินสะสม ลดลงจากปีงบประมาณ พ.ศ.2557 คิดเป็นร้อยละ 0.01 เป็นผลมาจากทุนทรัพย์สินเพิ่มขึ้นร้อยละ 0.87 หนี้สินเพิ่มขึ้นร้อยละ 4.81 เงินสะสม ลดลงร้อยละ 3.29

### ด้านรายได้จากการดำเนินงาน

ปีงบประมาณ พ.ศ.2558 เทศบาลตำบลวังไผ่ มีรายได้จากการดำเนินงาน จำนวน 56,731,224.18 บาท แบ่งเป็น

-รายได้เงินอุดหนุนจากรัฐบาล จำนวน 12,882,510 บาท คิดเป็นร้อยละ 22.71 ของรายได้จากการดำเนินการ

-รายได้จากแหล่งอื่น จำนวน 43,848,714.18 บาท คิดเป็นร้อยละ 77.29 ของรายได้จากการดำเนินการ ส่วนใหญ่เป็นรายได้ที่รัฐบาลจัดสรรให้ จำนวน 28,845,039.94 บาท คิดเป็นร้อยละ 50.85 ของรายได้จากการดำเนินงาน รองลงมาเป็นรายได้จากภาษีอากรจำนวน 11,179,834.36 บาท คิดเป็นร้อยละ 19.71 ของรายได้จากการดำเนินงาน

ปีงบประมาณ พ.ศ.2558 เทศบาลตำบลวังไผ่ มีรายได้จากการดำเนินงานเพิ่มขึ้นจากปีงบประมาณ พ.ศ.2557 คิดเป็นร้อยละ 3.66 เป็นผลมาจากรายได้เงินอุดหนุนจากรัฐบาลลดลงคิดเป็นร้อยละ 2.02 และรายได้จากแหล่งอื่นเพิ่มขึ้นคิดเป็นร้อยละ 5.33

### ด้านค่าใช้จ่ายจากการดำเนินงาน

ปีงบประมาณ พ.ศ.2558 เทศบาลตำบลวังไผ่ มีค่าใช้จ่ายจากการดำเนินงาน จำนวน 53,285,797.14 บาท คิดเป็นร้อยละ 93.93 ของรายได้จากการดำเนินงาน ส่วนใหญ่เป็นรายจ่ายประเภทเงินเดือนฝ่ายประจำ จำนวน 18,603,555.25 บาท คิดเป็นร้อยละ 32.79 ของรายได้จากการดำเนินงาน รองลงมาเป็นรายจ่ายค่าใช้สอยจำนวน 8,697,429.28 บาท คิดเป็นร้อยละ 15.33 ของรายได้จากการดำเนินงาน และรายจ่ายค่าที่ดินและสิ่งก่อสร้าง จำนวน 7,446,852.00 บาท คิดเป็นร้อยละ 13.13 ของรายได้จากการดำเนินงาน

ปีงบประมาณ พ.ศ.2558 เทศบาลตำบลวังไผ่ มีค่าใช้จ่ายจากการดำเนินงานเพิ่มขึ้น คิดเป็นร้อยละ 5.59 เป็นผลมาจากรายจ่ายประเภทรายจ่ายค่าครุภัณฑ์ เพิ่มขึ้นร้อยละ 49.56 รายจ่ายค่าใช้สอยเพิ่มขึ้นร้อยละ 16.12 รายจ่ายเงินเดือนฝ่ายประจำเพิ่มขึ้นร้อยละ 8.74 รายจ่ายประเภทที่ดินและสิ่งก่อสร้างเพิ่มขึ้นร้อยละ 7.94 รายจ่ายค่าตอบแทนเพิ่มขึ้นร้อยละ 6.72 รายจ่ายค่าสาธารณูปโภคเพิ่มขึ้นร้อยละ 4.19 รายจ่ายเงินเดือนฝ่ายการเมือง เพิ่มขึ้นร้อยละ 0.26 รายจ่ายเงินอุดหนุน รายจ่ายค่าวัสดุ รายจ่ายงบกลางลดลงร้อยละ 61.95 ,13.84 และ 10.21 ตามลำดับ

### รายได้สูง(ต่ำ)กว่าค่าใช้จ่ายจากการดำเนินงาน

ปีงบประมาณ พ.ศ.2558 เทศบาลตำบลวังไผ่ มีรายได้สูงกว่าค่าใช้จ่ายจากการดำเนินงานจำนวน 3,445,427.04 บาท คิดเป็นร้อยละ 6.07 ของรายได้จากการดำเนินงาน เมื่อเทียบกับปีงบประมาณ พ.ศ.2557 รายได้สูงกว่าค่าใช้จ่ายมีจำนวนลดลงคิดเป็นร้อยละ 26.24

รายงานการเงินของเทศบาลตำบลวังไผ่

รายงานการเงินของเทศบาลตำบลวังไผ่ อำเภอเมือง จังหวัดชุมพร ปีงบประมาณพ.ศ.2558  
สิ้นสุด ณ วันที่ 30 กันยายน 2558 จัดทำโดยงานการเงินและบัญชี กองคลัง เพื่อวิเคราะห์งบการเงินประจำปี  
งบประมาณ พ.ศ.2558 เปรียบเทียบกับงบการเงินประจำปีงบประมาณ พ.ศ.2557

เทศบาลตำบลวังไผ่  
งบแสดงฐานะการเงิน  
ณ วันที่ 30 กันยายน 2558

	หน่วย : บาท	
	พ.ศ.2558	พ.ศ.2557
ทรัพย์สินตามงบทรัพย์สิน	65,599,403.28	65,025,513.28
สินทรัพย์		
เงินสด เงินฝากธนาคาร และเงินฝากจังหวัด	36,203,609.55	37,222,819.56
เงินฝากกองทุนส่งเสริมกิจการเทศบาล (ก.ส.ท)	8,138,530.66	7,813,538.30
รายได้รัฐบาลค้ำรับ	55,441.00	-
ลูกหนี้ - เงินยืมสะสม	55,441.00	-
ลูกหนี้ - ภาษีโรงเรือน	73,776.00	44,376.00
ลูกหนี้ - ภาษีบำรุงท้องที่	4,366.21	4,460.25
ลูกหนี้ - ภาษีป้าย	-	800.00
สินทรัพย์เกิดจากเงินกู้ (อาคารสำนักงาน)	27,923,852.67	27,923,852.67
รวมสินทรัพย์	72,455,017.09	73,009,846.78
รวมทรัพย์สินตามงบทรัพย์สินและสินทรัพย์	138,054,420.37	138,035,360.06
ทุนทรัพย์สิน	65,599,403.28	65,025,513.28
หนี้สินและเงินสะสม		
เจ้าหนี้เงินกู้ ก.ส.ท.	14,806,220.88	17,556,912.82
เจ้าหนี้เงินสะสม	55,441.00	-
เงินรับฝากต่างๆ	1,814,389.10	1,172,077.10
รายจ่ายค้างจ่าย	5,879,243.32	2,740,557.05
รวมหนี้สิน	22,555,294.30	21,469,546.97
เงินสะสม	28,409,986.13	30,911,919.91
เงินทุนสำรองเงินสะสม	21,489,736.66	20,628,379.90
รวมเงินสะสม	49,899,722.79	51,540,299.81
รวมหนี้สินและเงินสะสม	72,455,017.09	73,009,846.78
รวมหนี้สิน เงินสะสม และทุนทรัพย์สิน	138,054,420.37	138,035,360.06

เทศบาลตำบลวังไผ่  
งบแสดงผลการดำเนินงานจ่ายจากเงินรายรับ  
ประจำปีงบประมาณ พ.ศ.2558

	หน่วย : บาท	
	พ.ศ.2558	พ.ศ.2557
<b>รายรับ</b>		
รายได้เงินอุดหนุนจากรัฐบาล	12,882,510.00	13,143,169.00
<b>รวมรายได้จากรัฐบาล</b>	<b>12,882,510.00</b>	<b>13,143,169.00</b>
รายได้ภาษีอากร	11,179,834.36	10,906,490.49
รายได้ค่าธรรมเนียมค่าปรับและใบอนุญาต	2,618,178.96	2,512,689.65
รายได้จากทรัพย์สิน	764,698.55	571,719.52
รายได้เบ็ดเตล็ด	440,962.37	384,311.00
รัฐบาลจัดสรรให้	28,845,039.94	27,136,833.11
<b>รวมรายได้จากแหล่งอื่น</b>	<b>43,848,714.18</b>	<b>41,512,043.77</b>
<b>รวมรายได้จากการดำเนินงาน</b>	<b>56,731,224.18</b>	<b>54,655,212.77</b>
<b>รายจ่าย</b>		
รายจ่ายงบกลาง	4,622,732.50	5,094,560.47
รายจ่ายเงินเดือนฝ่ายการเมือง	2,848,320.00	2,840,999.00
รายจ่ายเงินเดือนฝ่ายประจำ	18,603,555.25	16,978,322.80
รายจ่ายค่าตอบแทน	783,314.00	730,641.50
รายจ่ายค่าใช้สอย	8,697,429.28	7,295,716.71
รายจ่ายค่าวัสดุ	3,585,877.49	4,082,087.71
รายจ่ายค่าสาธารณูปโภค	950,432.92	910,608.28
รายจ่ายเงินอุดหนุน	2,347,958.50	3,802,591.15
รายจ่ายค่าครุภัณฑ์	3,399,325.20	1,714,635.00
รายจ่ายค่าที่ดินและสิ่งก่อสร้าง	7,446,852.00	6,855,546.20
<b>รวมค่าใช้จ่ายจากการดำเนินงาน</b>	<b>53,285,797.14</b>	<b>50,305,708.82</b>
รายได้ สูง (ต่ำ) กว่าค่าใช้จ่ายจากการดำเนินงาน	<b>3,445,427.04</b>	<b>4,349,503.95</b>

เทศบาลตำบลวังไผ่  
งบทรัพย์สิน  
ณ วันที่ 30 กันยายน 2558

	หน่วย : บาท	
	พ.ศ.2558	พ.ศ.2557
<b>ที่ดิน อาคาร และสิ่งปลูกสร้าง</b>		
ที่ดิน	19,562,998.00	19,562,998.00
สำนักงาน - ที่ทำการ - ศูนย์บริหารงาน	8,795,971.00	8,795,971.00
การพาณิชย์	1,066,500.00	1,066,500.00
สถานศึกษา	4,132,421.00	4,132,421.00
อื่นๆ	2,915,794.87	2,915,794.87
<b>รวมที่ดิน อาคาร และสิ่งปลูกสร้าง</b>	<b>36,473,684.87</b>	<b>36,473,684.87</b>
 <b>ครุภัณฑ์</b>		
ยานพาหนะ	16,254,351.41	16,046,401.41
เครื่องมือเครื่องใช้และอุปกรณ์สำนักงาน		
- ในการดับเพลิง	54,500.00	54,500.00
- ในการโยธา	416,971.00	416,971.00
- ในการสาธารณสุข	862,500.00	690,500.00
- ในการประชาสัมพันธ์	2,277,825.00	2,443,425.00
- ในการสื่อสาร	479,200.00	445,700.00
- อื่นๆ	1,665,833.00	1,699,433.00
เครื่องใช้สำนักงาน	5,650,388.00	5,290,748.00
เครื่องยนต์	1,464,150.00	1,464,150.00
<b>รวมครุภัณฑ์</b>	<b>29,125,718.41</b>	<b>28,551,828.41</b>
<b>รวมที่ดิน อาคาร และสิ่งปลูกสร้างและครุภัณฑ์</b>	<b>65,599,403.28</b>	<b>65,025,513.28</b>

## การวิเคราะห์รายงานการเงิน

## เทศบาลตำบลวังไผ่

## วิเคราะห์ตามแนวดิ่ง

เทศบาลตำบลวังไผ่

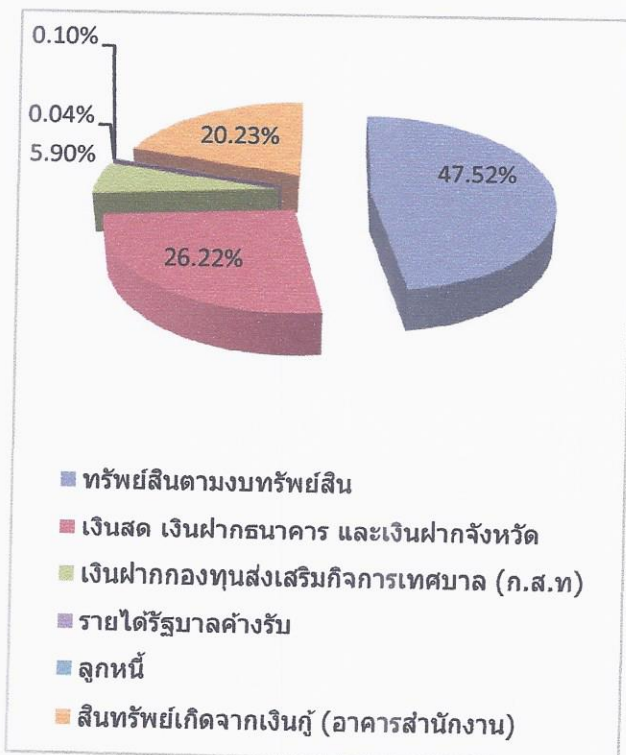
งบแสดงฐานะการเงิน

ณ วันที่ 30 กันยายน 2558

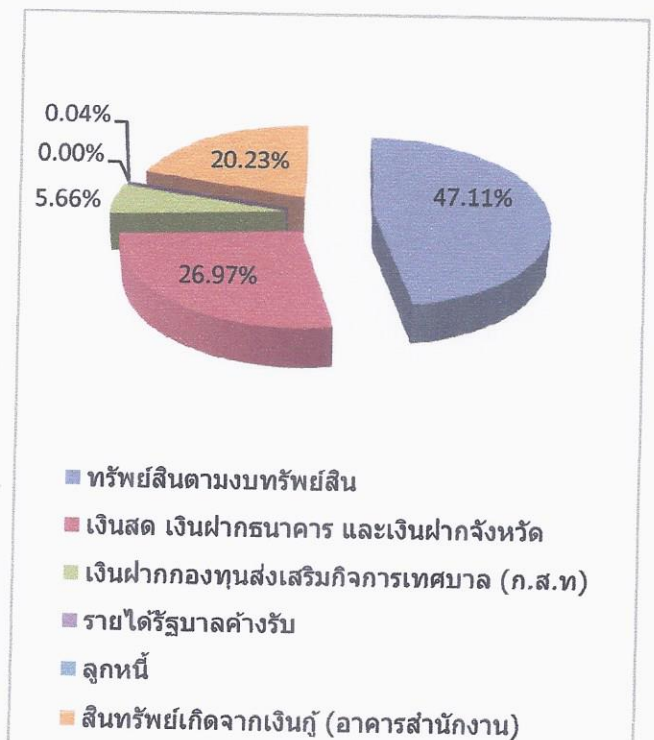
รายการ	จำนวนเงิน (บาท)		อัตราย่อยส่วนตามแนวดิ่ง	
	พ.ศ.2558	พ.ศ.2557	พ.ศ.2558	พ.ศ.2557
ทรัพย์สินตามงบทรัพย์สิน	65,599,403.28	65,025,513.28	47.52	47.11
สินทรัพย์				
เงินสด เงินฝากธนาคาร และเงินฝากจังหวัด	36,203,609.55	37,222,819.56	26.22	26.97
เงินฝากกองทุนส่งเสริมกิจการเทศบาล (ก.ส.ท)	8,138,530.66	7,813,538.30	5.90	5.66
รายได้รัฐบาลค้ำรับ	55,441.00	-	0.04	-
ลูกหนี้	133,583.21	49,636.25	0.10	0.04
สินทรัพย์เกิดจากเงินกู้ (อาคารสำนักงาน)	27,923,852.67	27,923,852.67	20.23	20.23
รวมสินทรัพย์	72,455,017.09	73,009,846.78	52.48	52.89
รวมทรัพย์สินตามงบทรัพย์สินและสินทรัพย์	138,054,420.37	138,035,360.06	100.00	100.00

กราฟแสดงสัดส่วนสินทรัพย์

ปีงบประมาณ พ.ศ. 2558



ปีงบประมาณ พ.ศ. 2557





ปีงบประมาณ พ.ศ.2558 เทศบาลตำบลวังไผ่ มีทรัพย์สินตามงบทรัพย์สินและสินทรัพย์ ทั้งหมด  
จำนวน 138,054,420.37 บาท แบ่งออกเป็น

-ทรัพย์สินตามงบทรัพย์สิน จำนวน 65,599,403.28 บาท คิดเป็นร้อยละ 47.52 ของทรัพย์สินตาม  
งบทรัพย์สินและสินทรัพย์

-สินทรัพย์ จำนวน 72,455,017.09 บาท คิดเป็นร้อยละ 52.48 ของทรัพย์สินตามงบทรัพย์สิน  
และสินทรัพย์ ส่วนใหญ่เป็นสินทรัพย์ประเภทเงินสด เงินฝากธนาคาร และเงินฝากคลังจังหวัด จำนวน  
36,203,609.55 บาท คิดเป็นร้อยละ 26.22 ของทรัพย์สินตามงบทรัพย์สินและสินทรัพย์ รองลงมาเป็น  
สินทรัพย์เกิดจากเงินกู้ (อาคารสำนักงาน) จำนวน 27,923,852.67 บาท คิดเป็นร้อยละ 20.23  
ของทรัพย์สินตามงบทรัพย์สินและสินทรัพย์

ปีงบประมาณ พ.ศ.2557 เทศบาลตำบลวังไผ่ มีทรัพย์สินตามงบทรัพย์สินและสินทรัพย์ ทั้งหมด  
จำนวน 138,035,360.06 บาท แบ่งออกเป็น

-ทรัพย์สินตามงบทรัพย์สิน จำนวน 65,025,4513.28 บาท คิดเป็นร้อยละ 47.11 ของทรัพย์สิน  
ตามงบทรัพย์สินและสินทรัพย์

-สินทรัพย์ จำนวน 73,009,846.78 บาท คิดเป็นร้อยละ 52.89 ของทรัพย์สินตามงบทรัพย์สินและ  
สินทรัพย์ ส่วนใหญ่เป็นสินทรัพย์ประเภทเงินสด เงินฝากธนาคาร และเงินฝากคลังจังหวัด จำนวน  
37,222,819.56 บาท คิดเป็นร้อยละ 26.97 ของทรัพย์สินตามงบทรัพย์สินและสินทรัพย์ รองลงมาเป็น  
สินทรัพย์เกิดจากเงินกู้ (อาคารสำนักงาน) จำนวน 27,923,852.67 บาท คิดเป็นร้อยละ 20.23  
ของทรัพย์สินตามงบทรัพย์สินและสินทรัพย์

## การวิเคราะห์รายงานการเงิน

## เทศบาลตำบลวังไผ่

## วิเคราะห์ตามแนวดิ่ง

เทศบาลตำบลวังไผ่

งบแสดงฐานะการเงิน

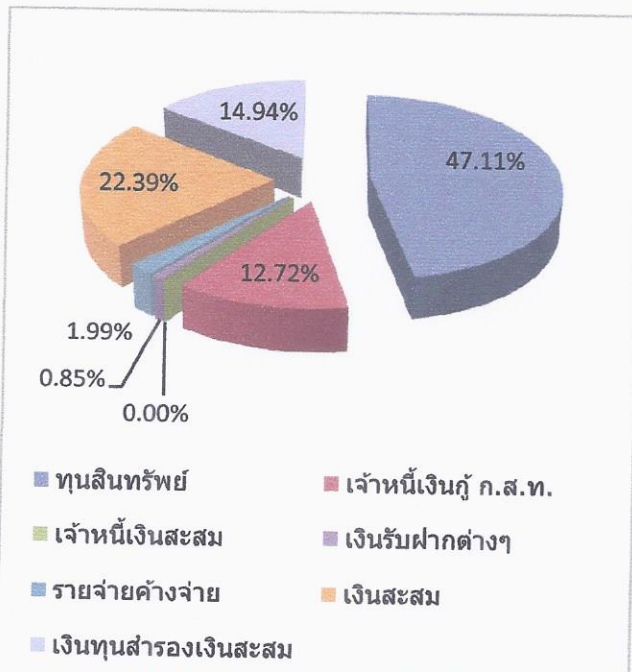
ณ วันที่ 30 กันยายน 2558

รายการ	จำนวนเงิน (บาท)		อัตราย่อยส่วนตามแนวดิ่ง	
	พ.ศ.2558	พ.ศ.2557	พ.ศ.2558	พ.ศ.2557
ทุนทรัพย์สิ้น	65,599,403.28	65,025,513.28	47.52	47.11
หนี้สินและเงินสะสม				
เจ้าหนี้เงินกู้ ก.ส.ท.	14,806,220.88	17,556,912.82	10.72	12.72
เจ้าหนี้เงินสะสม	55,441.00	-	0.04	-
เงินรับฝากต่างๆ	1,814,389.10	1,172,077.10	1.31	0.85
รายจ่ายค้างจ่าย	5,879,243.32	2,740,557.05	4.26	1.99
รวมหนี้สิน	22,555,294.30	21,469,546.97	16.34	15.55
เงินสะสม	28,409,986.13	30,911,919.91	20.58	22.39
เงินทุนสำรองเงินสะสม	21,489,736.66	20,628,379.90	15.57	14.94
รวมเงินสะสม	49,899,722.79	51,540,299.81	36.14	37.34
รวมหนี้สินและเงินสะสม	72,455,017.09	73,009,846.78	52.48	52.89
รวมทุนทรัพย์สิ้น หนี้สินและเงินสะสม	138,054,420.37	138,035,360.06	100.00	100.00

## กราฟแสดงสัดส่วนหนี้สินและเงินสะสม

ปีงบประมาณ พ.ศ. 2558

ปีงบประมาณ พ.ศ. 2557



ปีงบประมาณ พ.ศ.2558 เทศบาลตำบลวังไผ่ มีทุนทรัพย์สิน หนี้สินและเงินสะสม จำนวน 138,054,420.37 แบ่งเป็น

-ทุนทรัพย์สิน จำนวน 65,599,403.28 บาท คิดเป็นร้อยละ 47.52 ของทุนทรัพย์สิน หนี้สินและเงินสะสม

-หนี้สิน จำนวน 22,555,294.30 บาท คิดเป็นร้อยละ 16.34 ของทุนทรัพย์สิน หนี้สินและเงินสะสม ส่วนใหญ่เป็นหนี้สินประเภทเจ้าหนี้เงินกู้ ก.ส.ท. จำนวน 14,806,220.88 บาท คิดเป็นร้อยละ 10.72 ของทุนทรัพย์สิน หนี้สินและเงินสะสม รองลงมาเป็นรายจ่ายค้างจ่าย จำนวน 5,879,243.32 บาท คิดเป็นร้อยละ 4.26 ของทุนทรัพย์สิน หนี้สินและเงินสะสม

-เงินสะสม จำนวน 49,899,722.79 บาท คิดเป็นร้อยละ 36.14 ของทุนทรัพย์สิน หนี้สินและเงินสะสม ประกอบด้วยเงินสะสม จำนวน 28,409,986.13 บาท คิดเป็นร้อยละ 20.58 ของทุนทรัพย์สิน หนี้สินและเงินสะสม รองลงมาเป็นเงินทุนสำรองเงินสะสม จำนวน 21,489,736.66 บาท คิดเป็นร้อยละ 15.57 ของทุนทรัพย์สิน หนี้สินและเงินสะสม

ปีงบประมาณ พ.ศ.2557 เทศบาลตำบลวังไผ่ มีทุนทรัพย์สิน หนี้สินและเงินสะสม จำนวน 138,035,360.06 แบ่งเป็น

-ทุนทรัพย์สิน จำนวน 65,025,513.28 บาท คิดเป็นร้อยละ 47.11 ของทุนทรัพย์สิน หนี้สินและเงินสะสม

-หนี้สิน จำนวน 21,5469,546.97 บาท คิดเป็นร้อยละ 15.55 ของทุนทรัพย์สิน หนี้สินและเงินสะสม ส่วนใหญ่เป็นหนี้สินประเภทเจ้าหนี้เงินกู้ ก.ส.ท. จำนวน 17,556,912.82 บาท คิดเป็นร้อยละ 12.72 ของทุนทรัพย์สิน หนี้สินและเงินสะสม รองลงมาเป็นรายจ่ายค้างจ่าย จำนวน 2,740,557.05 บาท คิดเป็นร้อยละ 1.299 ของทุนทรัพย์สิน หนี้สินและเงินสะสม

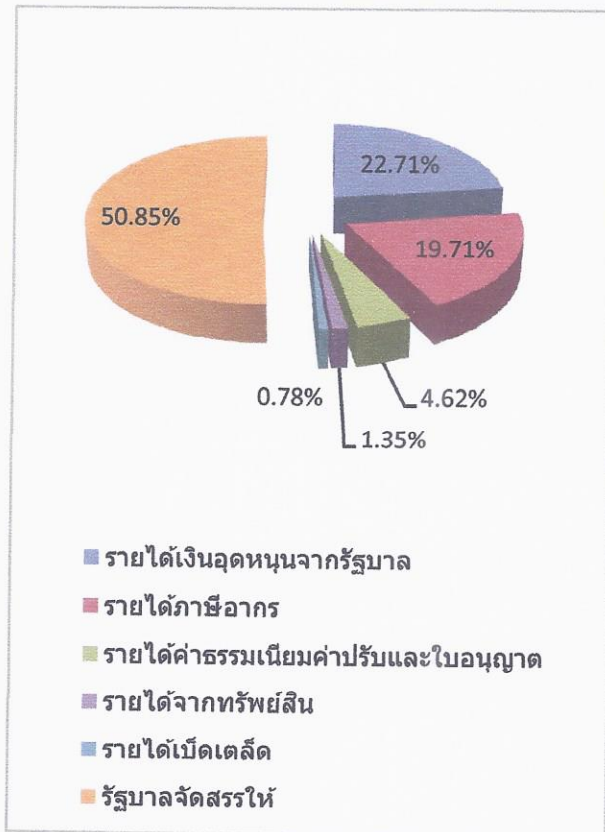
-เงินสะสม จำนวน 51,540,299.81 บาท คิดเป็นร้อยละ 37.34 ของทุนทรัพย์สิน หนี้สินและเงินสะสม ประกอบด้วยเงินสะสม จำนวน 30,911,919.91 บาท คิดเป็นร้อยละ 22.39 ของทุนทรัพย์สิน หนี้สินและเงินสะสม รองลงมาเป็นเงินทุนสำรองเงินสะสม จำนวน 20,628,379.90 บาท คิดเป็นร้อยละ 14.94 ของทุนทรัพย์สิน หนี้สินและเงินสะสม

เทศบาลตำบลวังไม้  
งบแสดงผลการดำเนินงานจ่ายจากเงินรายรับ  
ประจำปีงบประมาณ พ.ศ.2558

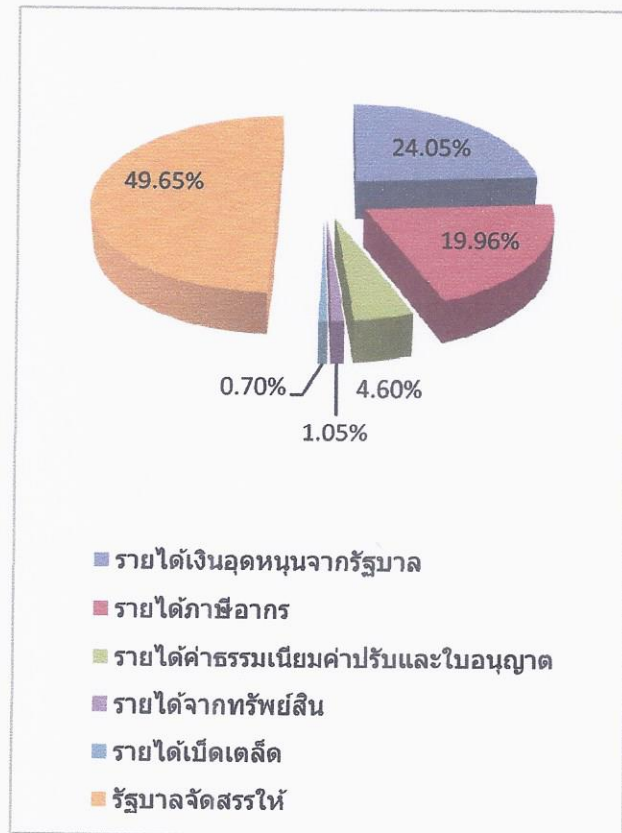
รายการ	จำนวนเงิน (บาท)		อัตราย่อยส่วนตามแนวดิ่ง	
	พ.ศ.2558	พ.ศ.2557	พ.ศ.2558	พ.ศ.2557
<b>รายรับ</b>				
รายได้เงินอุดหนุนจากรัฐบาล	12,882,510.00	13,143,169.00	22.71	24.05
<b>รวมรายได้จากรัฐบาล</b>	<b>12,882,510.00</b>	<b>13,143,169.00</b>	<b>22.71</b>	<b>24.05</b>
รายได้ภาษีอากร	11,179,834.36	10,906,490.49	19.71	19.96
รายได้ค่าธรรมเนียมค่าปรับและใบอนุญาต	2,618,178.96	2,512,689.65	4.62	4.60
รายได้จากทรัพย์สิน	764,698.55	571,719.52	1.35	1.05
รายได้เบ็ดเตล็ด	440,962.37	384,311.00	0.78	0.70
รัฐบาลจัดสรรให้	28,845,039.94	27,136,833.11	50.85	49.65
<b>รวมรายได้จากแหล่งอื่น</b>	<b>43,848,714.18</b>	<b>41,512,043.77</b>	<b>77.29</b>	<b>75.95</b>
<b>รวมรายได้จากการดำเนินงาน</b>	<b>56,731,224.18</b>	<b>54,655,212.77</b>	<b>100.00</b>	<b>100.00</b>
<b>รายจ่าย</b>				
รายจ่ายงบกลาง	4,622,732.50	5,094,560.47	8.15	9.32
รายจ่ายเงินเดือนฝ่ายการเมือง	2,848,320.00	2,840,999.00	5.02	5.20
รายจ่ายเงินเดือนฝ่ายประจำ	18,603,555.25	16,978,322.80	32.79	31.06
รายจ่ายค่าตอบแทน	783,314.00	730,641.50	1.38	1.34
รายจ่ายค่าใช้สอย	8,697,429.28	7,295,716.71	15.33	13.35
รายจ่ายค่าวัสดุ	3,585,877.49	4,082,087.71	6.32	7.47
รายจ่ายค่าสาธารณูปโภค	950,432.92	910,608.28	1.68	1.67
รายจ่ายเงินอุดหนุน	2,347,958.50	3,802,591.15	4.14	6.96
รายจ่ายค่าครุภัณฑ์	3,399,325.20	1,714,635.00	5.99	3.14
รายจ่ายค่าที่ดินและสิ่งก่อสร้าง	7,446,852.00	6,855,546.20	13.13	12.54
<b>รวมค่าใช้จ่ายจากการดำเนินงาน</b>	<b>53,285,797.14</b>	<b>50,305,708.82</b>	<b>93.93</b>	<b>92.04</b>
รายได้ สูง (ต่ำ) กว่าค่าใช้จ่ายจากการดำเนินงาน	3,445,427.04	4,349,503.95	6.07	7.96

## สัดส่วนรายได้จากการดำเนินงาน

ปีงบประมาณ พ.ศ. 2558



ปีงบประมาณ พ.ศ. 2557



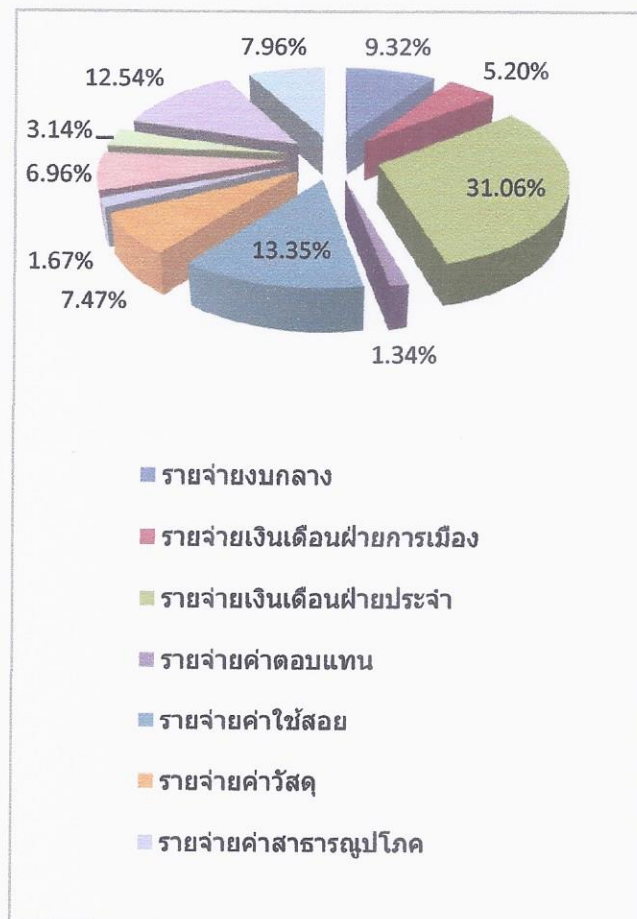
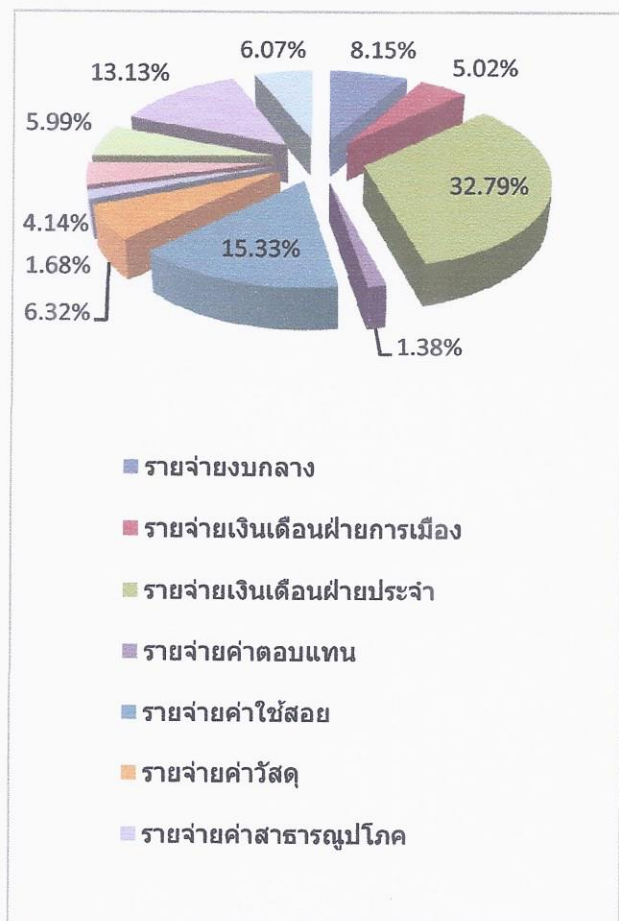
ปีงบประมาณ พ.ศ.2558 เทศบาลตำบลวังไผ่ มีรายได้จากการดำเนินงานทั้งสิ้น 56,731,224.18 บาท โดยส่วนใหญ่เป็นรายได้จากรัฐบาลจัดสรรให้ จำนวน 28,845,039.94 บาท คิดเป็นร้อยละ 50.85 รองลงมาเป็นรายได้เงินอุดหนุนจากรัฐบาล จำนวน 12,882,510.00 บาท คิดเป็นร้อยละ 22.71

ปีงบประมาณ พ.ศ.2557 เทศบาลตำบลวังไผ่ มีรายได้จากการดำเนินงานทั้งสิ้น 54,865,212.77 บาท โดยส่วนใหญ่เป็นรายได้จากรัฐบาลจัดสรรให้ จำนวน 27,136,833.11 บาท คิดเป็นร้อยละ 49.65 รองลงมาเป็นรายได้เงินอุดหนุนจากรัฐบาล จำนวน 13,143,169.00 บาท คิดเป็นร้อยละ 24.05

## สัดส่วนค่าใช้จ่ายจากการดำเนินงาน

ปีงบประมาณ พ.ศ. 2558

ปีงบประมาณ พ.ศ. 2557



ปีงบประมาณ พ.ศ.2558 เทศบาลตำบลวังไผ่ มีค่าใช้จ่ายจากการดำเนินงาน ทั้งสิ้น 53,285,797.14 บาท คิดเป็นร้อยละ 93.93 ของรายได้จากการดำเนินงาน และมีรายได้สูงกว่าค่าใช้จ่ายจากการดำเนินงาน จำนวน 3,445,427.04 บาท คิดเป็นร้อยละ 6.07 ของรายได้จากการดำเนินงาน ซึ่งค่าใช้จ่ายส่วนใหญ่เป็นรายจ่ายรายจ่ายเงินเดือนฝ่ายประจำ จำนวน 18,603,555.25 บาท คิดเป็นร้อยละ 32.79 ของรายได้จากการดำเนินงาน รองลงมาเป็นรายจ่ายค่าใช้สอย จำนวน 8,697,429.28 บาท คิดเป็นร้อยละ 15.33 ของรายได้จากการดำเนินงาน

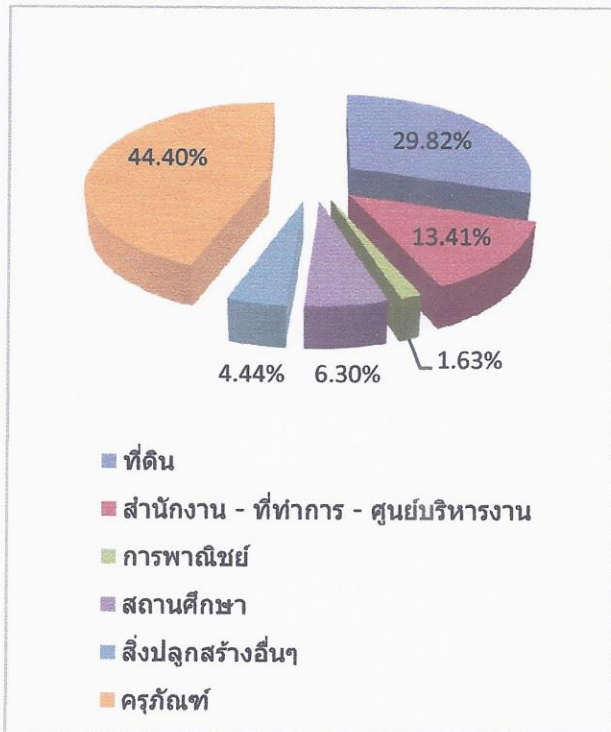
ปีงบประมาณ พ.ศ.2557 เทศบาลตำบลวังไผ่ มีค่าใช้จ่ายจากการดำเนินงาน ทั้งสิ้น 50,305,708.82 บาท คิดเป็นร้อยละ 92.04 ของรายได้จากการดำเนินงาน และมีรายได้สูงกว่าค่าใช้จ่ายจากการดำเนินงาน จำนวน 4,349,503.95 บาท คิดเป็นร้อยละ 7.96 ของรายได้จากการดำเนินงาน ซึ่งค่าใช้จ่ายส่วนใหญ่เป็นรายจ่ายรายจ่ายเงินเดือนฝ่ายประจำ จำนวน 16,978,322.80 บาท คิดเป็นร้อยละ 31.06 ของรายได้จากการดำเนินงาน รองลงมาเป็นรายจ่ายค่าใช้สอย จำนวน 7,295,716.71 บาท คิดเป็นร้อยละ 13.35 ของรายได้จากการดำเนินงาน

เทศบาลตำบลวังไผ่  
งบทรัพย์สิน  
ณ วันที่ 30 กันยายน 2558

รายการ	จำนวนเงิน (บาท)		อัตราย่อยส่วนตามแนวดิ่ง	
	พ.ศ.2558	พ.ศ.2557	พ.ศ.2558	พ.ศ.2557
<b>ที่ดิน อาคาร และสิ่งปลูกสร้าง</b>				
ที่ดิน	19,562,998.00	19,562,998.00	29.82	30.09
สำนักงาน - ที่ทำการ - ศูนย์บริหารงาน	8,795,971.00	8,795,971.00	13.41	13.53
การพาณิชย์	1,066,500.00	1,066,500.00	1.63	1.64
สถานศึกษา	4,132,421.00	4,132,421.00	6.30	6.36
อื่นๆ	2,915,794.87	2,915,794.87	4.44	4.48
<b>รวมที่ดิน อาคาร และสิ่งปลูกสร้าง</b>	<b>36,473,684.87</b>	<b>36,473,684.87</b>	<b>55.60</b>	<b>56.09</b>
<b>ครุภัณฑ์</b>				
ยานพาหนะ	16,254,351.41	16,046,401.41	24.78	24.68
เครื่องมือเครื่องใช้และอุปกรณ์สำนักงาน				
- ในการดับเพลิง	54,500.00	54,500.00	0.08	0.08
- ในการโยธา	416,971.00	416,971.00	0.64	0.64
- ในการสาธารณสุข	862,500.00	690,500.00	1.31	1.06
- ในการประชาสัมพันธ์	2,277,825.00	2,443,425.00	3.47	3.76
- ในการสื่อสาร	479,200.00	445,700.00	0.73	0.69
- อื่นๆ	1,665,833.00	1,699,433.00	2.54	2.61
เครื่องใช้สำนักงาน	5,650,388.00	5,290,748.00	8.61	8.14
เครื่องยนต์	1,464,150.00	1,464,150.00	2.23	2.25
<b>รวมครุภัณฑ์</b>	<b>29,125,718.41</b>	<b>28,551,828.41</b>	<b>44.40</b>	<b>43.91</b>
<b>รวมที่ดิน อาคาร และสิ่งปลูกสร้างและครุภัณฑ์</b>	<b>65,599,403.28</b>	<b>65,025,513.28</b>	<b>100.00</b>	<b>100.00</b>

## สัดส่วนทรัพย์สิน

ปีงบประมาณ 2558



ปีงบประมาณ 2557



ปีงบประมาณ พ.ศ.2558 เทศบาลตำบลวังไผ่ มีทรัพย์สิน จำนวน 65,599,403.28 บาท แบ่งเป็น ที่ดิน อาคารและสิ่งปลูกสร้าง จำนวน 36,473,684.87 บาท คิดเป็นร้อยละ 55.60 ของทรัพย์สินทั้งหมด และครุภัณฑ์ จำนวน 29,125,718.41 บาท คิดเป็นร้อยละ 44.40 ของทรัพย์สินทั้งหมด โดยทรัพย์สินส่วนใหญ่เป็นทรัพย์สินประเภทที่ดิน จำนวน 19,562,998.00 บาท คิดเป็นร้อยละ 29.82 ของทรัพย์สินทั้งหมด รองลงมาเป็น ยานพาหนะจำนวน 16,254,351.41 บาท คิดเป็นร้อยละ 24.78 ของทรัพย์สินทั้งหมด

ปีงบประมาณ พ.ศ.2557 เทศบาลตำบลวังไผ่ มีทรัพย์สิน จำนวน 65,025,513.28 บาท แบ่งเป็น ที่ดิน อาคารและสิ่งปลูกสร้าง จำนวน 36,473,684.87 บาท คิดเป็นร้อยละ 55.09 ของทรัพย์สินทั้งหมด และครุภัณฑ์ จำนวน 28,551,828.41 บาท คิดเป็นร้อยละ 43.91 ของทรัพย์สินทั้งหมด โดยทรัพย์สินส่วนใหญ่เป็นทรัพย์สินประเภทที่ดิน จำนวน 19,562,998.00 บาท คิดเป็นร้อยละ 30.09 ของทรัพย์สินทั้งหมด รองลงมาเป็น ยานพาหนะจำนวน 16,046,401.41 บาท คิดเป็นร้อยละ 24.68 ของทรัพย์สินทั้งหมด



## เทศบาลตำบลวังไผ่

## วิเคราะห์ตามแนวนอน

เทศบาลตำบลวังไผ่

งบแสดงฐานะการเงิน

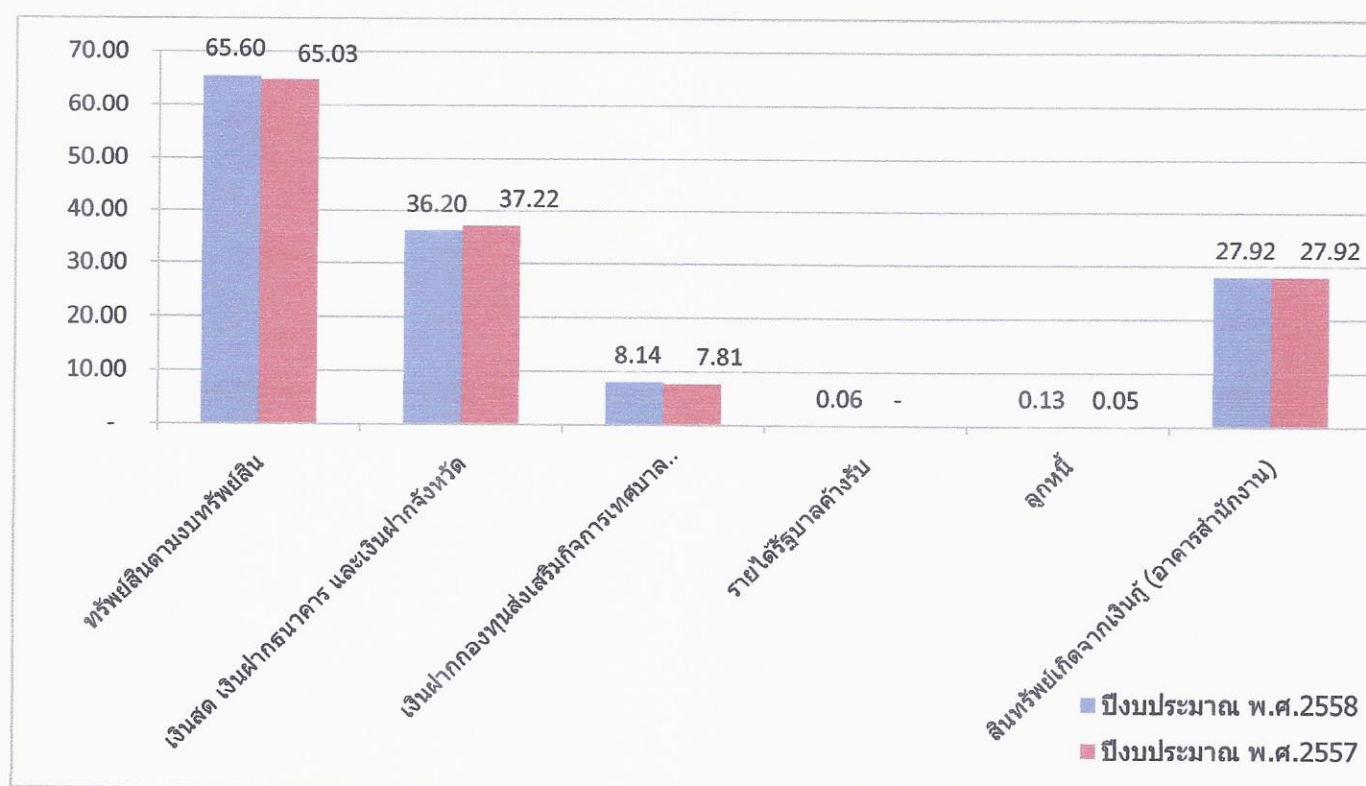
ณ วันที่ 30 กันยายน 2558

รายการ	จำนวนเงิน (บาท)		อัตราย่อยส่วนตามแนวนอน	
	พ.ศ.2558	พ.ศ.2557	เพิ่มขึ้น/-ลดลง(บาท)	ร้อยละ
ทรัพย์สินตามงบทรัพย์สิน	65,599,403.28	65,025,513.28	573,890.00	0.87
สินทรัพย์				
เงินสด เงินฝากธนาคาร และเงินฝากจังหวัด	36,203,609.55	37,222,819.56	- 1,019,210.01	- 2.82
เงินฝากกองทุนส่งเสริมกิจการเทศบาล (ก.ส.ท)	8,138,530.66	7,813,538.30	324,992.36	3.99
รายได้รัฐบาลค้ำรับ	55,441.00	-	55,441.00	100.00
ลูกหนี้	133,583.21	49,636.25	83,946.96	62.84
สินทรัพย์เกิดจากเงินกู้ (อาคารสำนักงาน)	27,923,852.67	27,923,852.67	-	-
รวมสินทรัพย์	72,455,017.09	73,009,846.78	- 554,829.69	- 0.77
รวมทรัพย์สินตามงบทรัพย์สินและสินทรัพย์	138,054,420.37	138,035,360.06	19,060.31	0.01

กราฟแสดงการเปรียบเทียบ

งบแสดงฐานะการเงินของเทศบาลตำบลวังไผ่

หน่วย : ล้านบาท



ปีงบประมาณ พ.ศ. 2558 เทศบาลตำบลวังไผ่ มีทรัพย์สินตามงบทรัพย์สินและสินทรัพย์ จำนวน 138,054,420.37 บาท แบ่งเป็น

-ทรัพย์สินตามงบทรัพย์สิน จำนวน 65,599,403.28 บาท เพิ่มขึ้นจากปีงบประมาณ พ.ศ.2557 จำนวน 573,890.00 บาท คิดเป็นร้อยละ 0.87

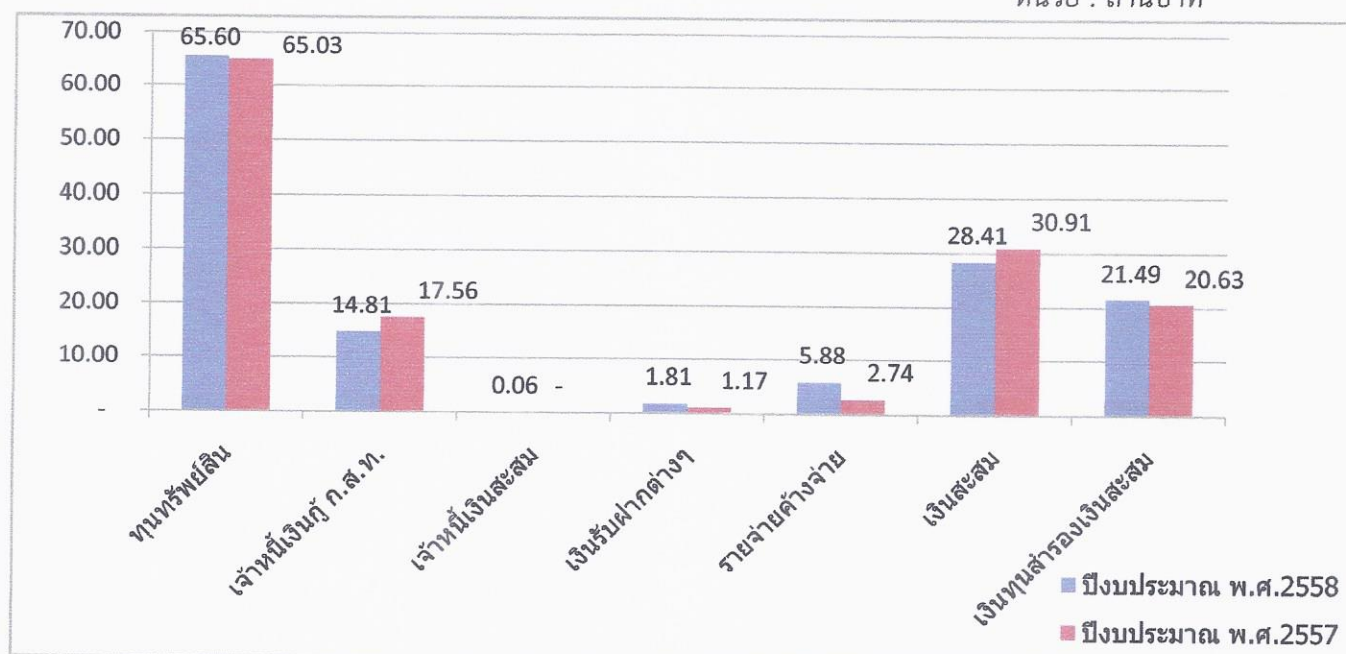
-สินทรัพย์ จำนวน 72,455,017.09 บาท ลดลงจากปีงบประมาณ พ.ศ.2557 จำนวน 554,829.69 บาท คิดเป็นร้อยละ 0.77 โดยเงินสด เงินฝากธนาคาร และเงินฝากจังหวัด ลดลงจำนวน 1,019,210.01 บาท คิดเป็นร้อยละ 2.82 เงินฝากกองทุนส่งเสริมกิจการเทศบาล (ก.ส.ท) เพิ่มขึ้นจำนวน 324,992.36 บาทคิดเป็นร้อยละ 3.99 รายได้รัฐบาลค้างรับ เพิ่มขึ้นจำนวน 55,441.00 บาท คิดเป็นร้อยละ 100.00 ลูกหนี้เพิ่มขึ้นจำนวน 83,946.96 บาท คิดเป็นร้อยละ 62.84 สินทรัพย์เกิดจากเงินกู้(อาคารสำนักงาน) เท่าเดิมคือ 27,923,852.67 บาท

เทศบาลตำบลวังไผ่  
งบแสดงฐานะการเงิน  
ณ วันที่ 30 กันยายน 2558

รายการ	จำนวนเงิน (บาท)		อัตราส่วนตามแนวนอน	
	พ.ศ.2558	พ.ศ.2557	เพิ่มขึ้น/-ลดลง(บาท)	ร้อยละ
ทุนทรัพย์สิน	65,599,403.28	65,025,513.28	573,890.00	0.87
หนี้สินและเงินสะสม			-	
เจ้าหนี้เงินกู้ ก.ส.ท.	14,806,220.88	17,556,912.82	- 2,750,691.94	- 18.58
เจ้าหนี้เงินสะสม	55,441.00	-	55,441.00	100.00
เงินรับฝากต่างๆ	1,814,389.10	1,172,077.10	642,312.00	35.40
รายจ่ายค้างจ่าย	5,879,243.32	2,740,557.05	3,138,686.27	53.39
<b>รวมหนี้สิน</b>	<b>22,555,294.30</b>	<b>21,469,546.97</b>	<b>1,085,747.33</b>	<b>4.81</b>
เงินสะสม	28,409,986.13	30,911,919.91	- 2,501,933.78	- 8.81
เงินทุนสำรองเงินสะสม	21,489,736.66	20,628,379.90	861,356.76	4.01
<b>รวมเงินสะสม</b>	<b>49,899,722.79</b>	<b>51,540,299.81</b>	<b>- 1,640,577.02</b>	<b>- 3.29</b>
<b>รวมหนี้สินและเงินสะสม</b>	<b>72,455,017.09</b>	<b>73,009,846.78</b>	<b>- 554,829.69</b>	<b>- 0.77</b>
<b>รวมทุนทรัพย์สิน หนี้สินและเงินสะสม</b>	<b>138,054,420.37</b>	<b>138,035,360.06</b>	<b>19,060.31</b>	<b>0.01</b>

กราฟแสดงการเปรียบเทียบ  
งบแสดงฐานะการเงินของเทศบาลตำบลวังไผ่

หน่วย : ล้านบาท



ปีงบประมาณ พ.ศ.2558 เทศบาลตำบลวังไผ่ มีทุนทรัพย์สิน หนี้สินและเงินสะสม จำนวน 138,054,420.37 บาท เพิ่มขึ้นจากปีงบประมาณ พ.ศ.2557 จำนวน 19,060.31 บาท คิดเป็นร้อยละ 0.01 แบ่งเป็น

-ทุนทรัพย์สิน จำนวน 65,599,403.28 บาท เพิ่มขึ้นจากปีงบประมาณ พ.ศ. 2557 จำนวน 573,890.00 บาท คิดเป็นร้อยละ 0.87 บาท

-หนี้สิน จำนวน 22,555,294.30 บาท เพิ่มขึ้นจากปีงบประมาณ พ.ศ. 2557 จำนวน 1,085,747.33 บาท คิดเป็นร้อยละ 4.81 ประกอบด้วยเจ้าหนี้เงินกู้ ก.ส.ท. ลดลงจำนวน 2,750,691.94 บาท คิดเป็นร้อยละ 18.58 เจ้าหนี้เงินสะสมจำนวน 55,441.00 บาท คิดเป็นร้อยละ 100.00 เงินรับฝากต่างๆจำนวน 1,814,389.10 บาท เพิ่มขึ้นจำนวน 642,312.00 บาท คิดเป็นร้อยละ 35.40 รายจ่ายค้างจ่ายจำนวน 5,879,243.32 บาท เพิ่มขึ้นจำนวน 3,138,686.27 บาท คิดเป็นร้อยละ 53.39

-เงินสะสม จำนวน 49,899,722.79 บาท ลดลงจากปีงบประมาณ พ.ศ.2557 จำนวน 1,640,577.02 บาท คิดเป็นร้อยละ 3.29 โดยเงินสะสมลดลงจำนวน 2,501,933.78 บาท คิดเป็นร้อยละ 8.81 เงินทุนสำรองเงินสะสมเพิ่มขึ้นจำนวน 861,356.76 บาท คิดเป็นร้อยละ 4.01

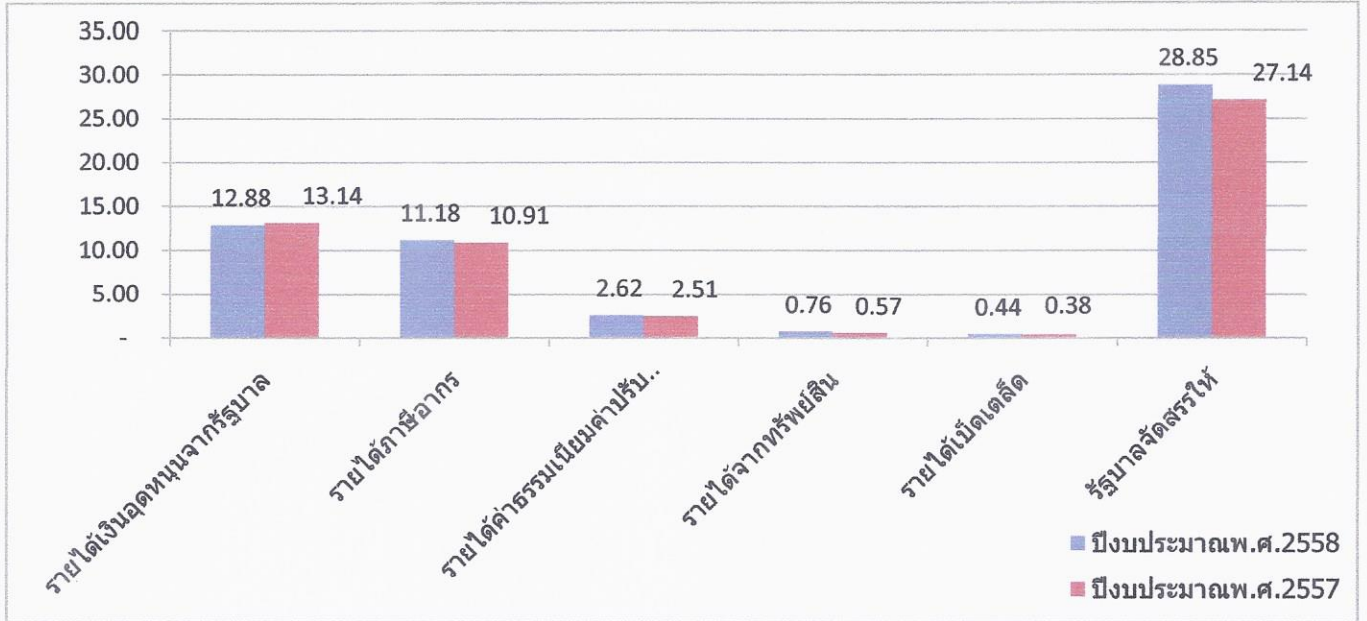
เทศบาลตำบลวังไผ่  
งบแสดงผลการดำเนินงานจ่ายจากเงินรายรับ  
ประจำปีงบประมาณ พ.ศ.2558

รายการ	จำนวนเงิน (บาท)		อัตราย่อยส่วนตามแนวนอน	
	พ.ศ.2558	พ.ศ.2557	เพิ่มขึ้น/-ลดลง(บาท)	ร้อยละ
<b>รายรับ</b>				
รายได้เงินอุดหนุนจากรัฐบาล	12,882,510.00	13,143,169.00	- 260,659.00	- 2.02
<b>รวมรายได้จากรัฐบาล</b>	<b>12,882,510.00</b>	<b>13,143,169.00</b>	<b>- 260,659.00</b>	<b>- 2.02</b>
รายได้ภาษีอากร	11,179,834.36	10,906,490.49	273,343.87	2.44
รายได้ค่าธรรมเนียมค่าปรับและใบอนุญาต	2,618,178.96	2,512,689.65	105,489.31	4.03
รายได้จากทรัพย์สิน	764,698.55	571,719.52	192,979.03	25.24
รายได้เบ็ดเตล็ด	440,962.37	384,311.00	56,651.37	12.85
รัฐบาลจัดสรรให้	28,845,039.94	27,136,833.11	1,708,206.83	5.92
<b>รวมรายได้จากแหล่งอื่น</b>	<b>43,848,714.18</b>	<b>41,512,043.77</b>	<b>2,336,670.41</b>	<b>5.33</b>
<b>รวมรายได้จากการดำเนินงาน</b>	<b>56,731,224.18</b>	<b>54,655,212.77</b>	<b>2,076,011.41</b>	<b>3.66</b>
<b>รายจ่าย</b>				
รายจ่ายงบกลาง	4,622,732.50	5,094,560.47	- 471,827.97	- 10.21
รายจ่ายเงินเดือนฝ่ายการเมือง	2,848,320.00	2,840,999.00	7,321.00	0.26
รายจ่ายเงินเดือนฝ่ายประจำ	18,603,555.25	16,978,322.80	1,625,232.45	8.74
รายจ่ายค่าตอบแทน	783,314.00	730,641.50	52,672.50	6.72
รายจ่ายค่าใช้สอย	8,697,429.28	7,295,716.71	1,401,712.57	16.12
รายจ่ายค่าวัสดุ	3,585,877.49	4,082,087.71	- 496,210.22	- 13.84
รายจ่ายค่าสาธารณูปโภค	950,432.92	910,608.28	39,824.64	4.19
รายจ่ายเงินอุดหนุน	2,347,958.50	3,802,591.15	- 1,454,632.65	- 61.95
รายจ่ายค่าครุภัณฑ์	3,399,325.20	1,714,635.00	1,684,690.20	49.56
รายจ่ายค่าที่ดินและสิ่งก่อสร้าง	7,446,852.00	6,855,546.20	591,305.80	7.94
<b>รวมค่าใช้จ่ายจากการดำเนินงาน</b>	<b>53,285,797.14</b>	<b>50,305,708.82</b>	<b>2,980,088.32</b>	<b>5.59</b>
<b>รายได้ สูง (ต่ำ) กว่าค่าใช้จ่ายจากการดำเนินงาน</b>	<b>3,445,427.04</b>	<b>4,349,503.95</b>	<b>- 904,076.91</b>	<b>- 26.24</b>

กราฟแสดงการเปรียบเทียบ

รายได้จากการดำเนินงานของเทศบาลตำบลวังไผ่

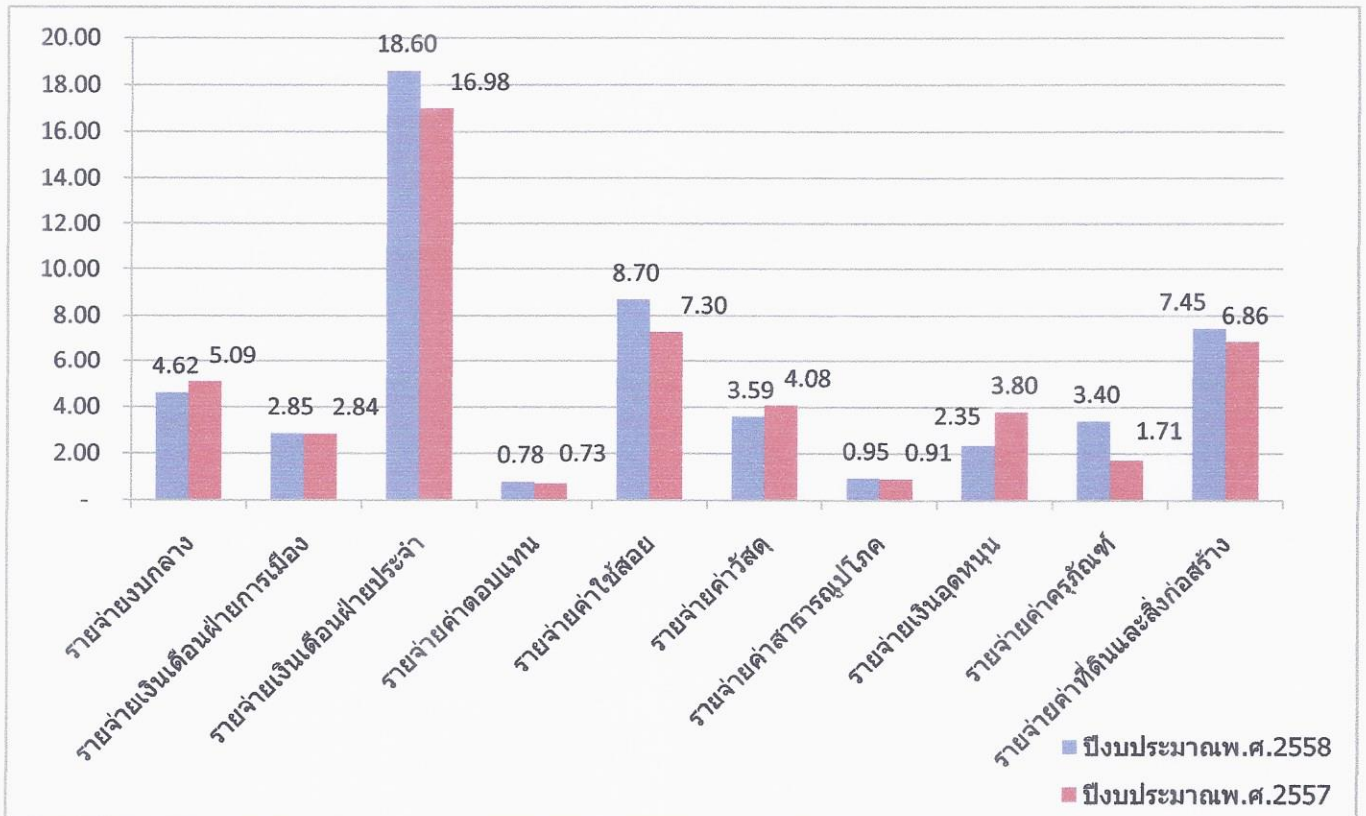
หน่วย : ล้านบาท



กราฟแสดงการเปรียบเทียบ

ค่าใช้จ่ายจากการดำเนินงานของเทศบาลตำบลวังไผ่

หน่วย : ล้านบาท



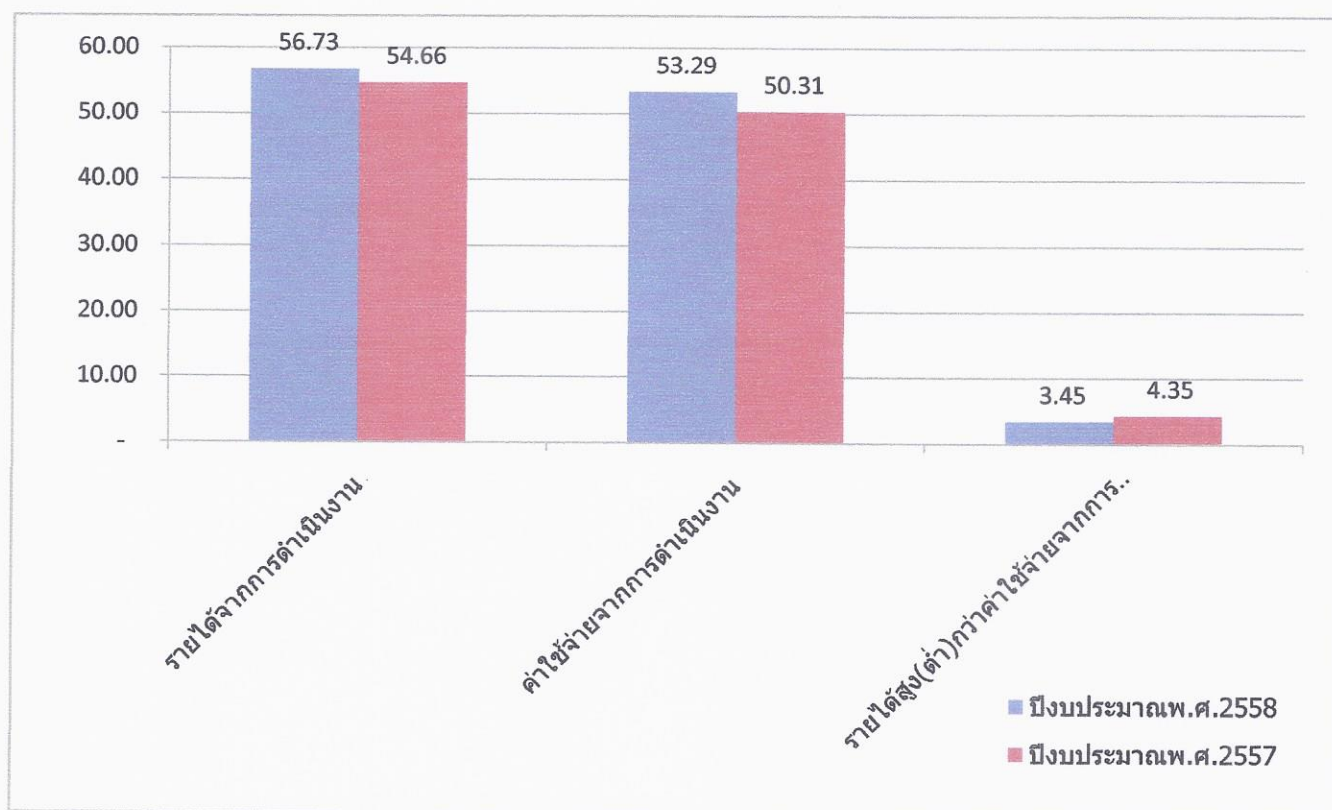
ปีงบประมาณ พ.ศ.2558 เทศบาลตำบลวังไผ่ มีรายได้จากการดำเนินงาน ทั้งหมดจำนวน 56,731,224.18 บาท เพิ่มขึ้นจากปีงบประมาณ พ.ศ.2557 จำนวน 2,076,011.41 บาท คิดเป็นร้อยละ 3.66 โดยรายได้จากรัฐบาลลดลง จำนวน 260,659.00 บาท คิดเป็นร้อยละ 2.02 และรายได้จากแหล่งอื่น เพิ่มขึ้น จำนวน 2,336,670.41 บาท คิดเป็นร้อยละ 5.33

ปีงบประมาณ พ.ศ.2558 เทศบาลตำบลวังไผ่ มีค่าใช้จ่ายจากการดำเนินงาน ทั้งหมดจำนวน 53,285,797.14 บาท เพิ่มขึ้นจากปีงบประมาณ พ.ศ.2557 จำนวน 2,980,088.32 บาท คิดเป็นร้อยละ 5.59 โดยมีรายละเอียดดังนี้

- รายจ่ายงบกลาง ลดลงจำนวน 471,827.97 บาท คิดเป็นร้อยละ 10.21
- รายจ่ายเงินเดือนฝ่ายการเมือง เพิ่มขึ้นจำนวน 7,321.00 บาท คิดเป็นร้อยละ 0.26
- รายจ่ายเงินเดือนฝ่ายประจำ เพิ่มขึ้นจำนวน 1,625,232.45 บาท คิดเป็นร้อยละ 8.74
- รายจ่ายค่าตอบแทน เพิ่มขึ้นจำนวน 52,672.50 บาท คิดเป็นร้อยละ 6.72
- รายจ่ายค่าใช้สอย เพิ่มขึ้นจำนวน 1,401,712.57 บาท คิดเป็นร้อยละ 16.12
- รายจ่ายค่าวัสดุ ลดลงจำนวน 496,210.22 บาท คิดเป็นร้อยละ 13.84
- รายจ่ายค่าสาธารณูปโภคเพิ่มขึ้นจำนวน 39,824.64 บาท คิดเป็นร้อยละ 4.19
- รายจ่ายเงินอุดหนุน ลดลงจำนวน 1,454,632.65 บาท คิดเป็นร้อยละ 61.95
- รายจ่ายค่าครุภัณฑ์ เพิ่มขึ้นจำนวน 1,684,690.20 บาท คิดเป็นร้อยละ 49.56
- รายจ่ายค่าที่ดินและสิ่งก่อสร้าง เพิ่มขึ้นจำนวน 591,305.80 บาท คิดเป็นร้อยละ 7.94

กราฟแสดงการเปรียบเทียบ  
รายได้-ค่าใช้จ่ายจากการดำเนินงานของเทศบาลตำบลวังไผ่

หน่วย : ล้านบาท



ปีงบประมาณ พ.ศ.2558 เทศบาลตำบลวังไผ่มีรายได้สูงกว่าค่าใช้จ่ายจากการดำเนินงาน จำนวน 3,445,427.04 บาท ลดลงจากปีงบประมาณ พ.ศ.2557 จำนวน 904,076.91 บาท คิดเป็นร้อยละ 26.24

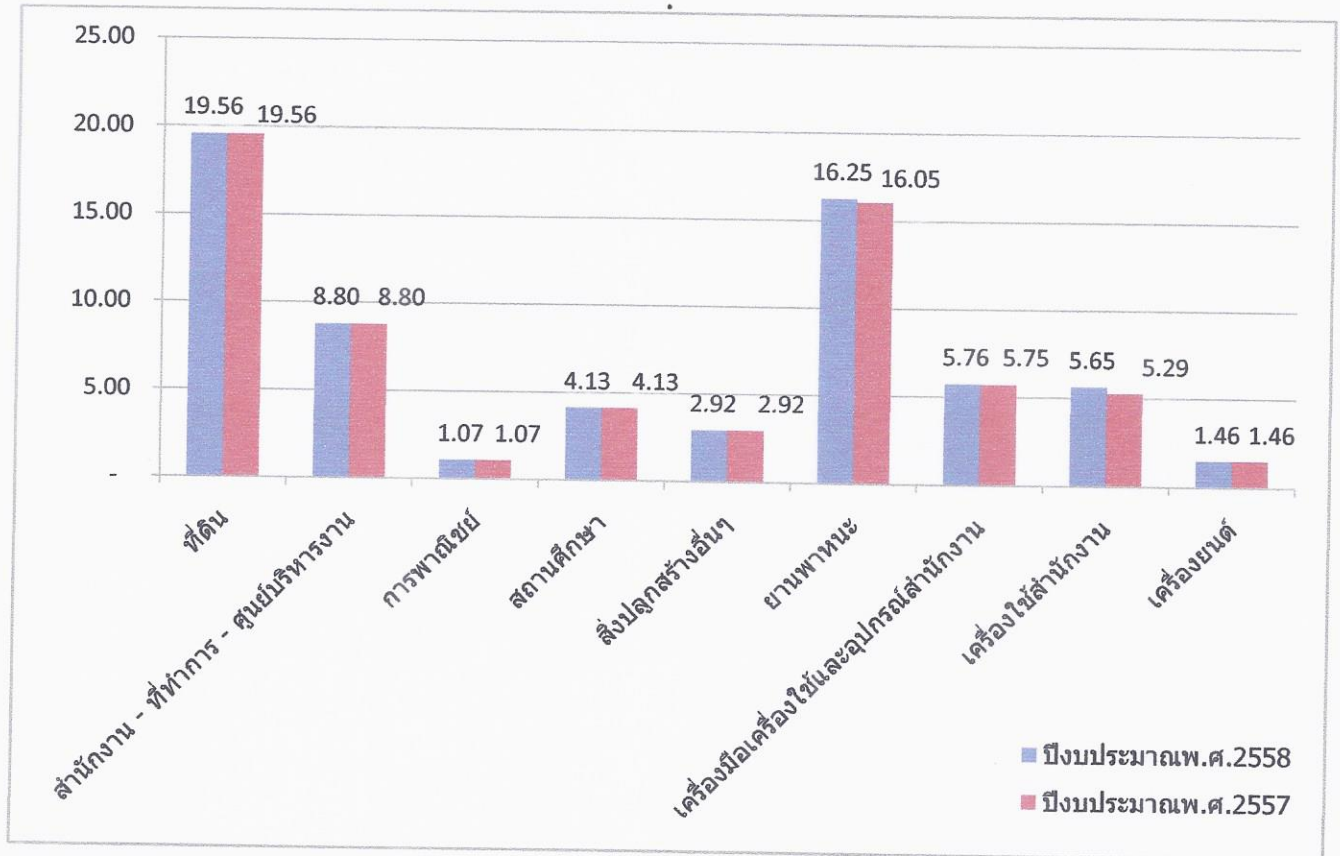


เทศบาลตำบลวังไผ่  
งบทรัพย์สิน  
ณ วันที่ 30 กันยายน 2558

รายการ	จำนวนเงิน (บาท)		อัตราย่อยส่วนตามแนวนอน	
	พ.ศ.2558	พ.ศ.2557	เพิ่มขึ้น/-ลดลง(บาท)	ร้อยละ
<b>ที่ดิน อาคาร และสิ่งปลูกสร้าง</b>				
ที่ดิน	19,562,998.00	19,562,998.00	-	-
สำนักงาน - ที่ทำการ - ศูนย์บริหารงาน	8,795,971.00	8,795,971.00	-	-
การพาณิชย์	1,066,500.00	1,066,500.00	-	-
สถานศึกษา	4,132,421.00	4,132,421.00	-	-
อื่นๆ	2,915,794.87	2,915,794.87	-	-
<b>รวมที่ดิน อาคาร และสิ่งปลูกสร้าง</b>	<b>36,473,684.87</b>	<b>36,473,684.87</b>	-	-
<b>ครุภัณฑ์</b>				
ยานพาหนะ	16,254,351.41	16,046,401.41	207,950.00	1.28
เครื่องมือเครื่องใช้และอุปกรณ์สำนักงาน				
- ในการดับเพลิง	54,500.00	54,500.00	-	-
- ในการโยธา	416,971.00	416,971.00	-	-
- ในการสาธารณสุข	862,500.00	690,500.00	172,000.00	19.94
- ในการประชาสัมพันธ์	2,277,825.00	2,443,425.00	- 165,600.00	- 7.27
- ในการสื่อสาร	479,200.00	445,700.00	33,500.00	6.99
- อื่นๆ	1,665,833.00	1,699,433.00	- 33,600.00	- 2.02
เครื่องใช้สำนักงาน	5,650,388.00	5,290,748.00	359,640.00	6.36
เครื่องยนต์	1,464,150.00	1,464,150.00	-	-
<b>รวมครุภัณฑ์</b>	<b>29,125,718.41</b>	<b>28,551,828.41</b>	<b>573,890.00</b>	<b>1.97</b>
<b>รวมที่ดิน อาคาร และสิ่งปลูกสร้างและครุภัณฑ์</b>	<b>65,599,403.28</b>	<b>65,025,513.28</b>	<b>573,890.00</b>	<b>1.97</b>

กราฟแสดงการเปรียบเทียบ  
ทรัพย์สินของเทศบาลตำบลวังไผ่

หน่วย : ล้านบาท



ปีงบประมาณ พ.ศ.2558 เทศบาลตำบลวังไผ่ มีทรัพย์สิน จำนวน 65,599,403.28 บาท เพิ่มขึ้นจาก  
ปีงบประมาณ พ.ศ.2557 จำนวน 573,890.00 บาท คิดเป็นร้อยละ 1.97 โดยแบ่งออกเป็น  
-สินทรัพย์ประเภทที่ดิน อาคาร และสิ่งปลูกสร้าง จำนวน 36,473,684.87 บาท มีจำนวนคงที่  
- สินทรัพย์ประเภทครุภัณฑ์ มีจำนวน 29,125,718.41 บาท เพิ่มขึ้นจากปีงบประมาณ พ.ศ.2557 จำนวน  
573,890.00 บาท คิดเป็นร้อยละ 1.97